




FRAGEBOGEN ANHÄNGER KATEGORIE CE

Questionnaire remorque catégorie CE

1.	Dürfen Sie mit Ihrem Sattelzug/Lastzug in diese Straße einfahren? <i>Nein.</i>		Avez-vous le droit d'accéder à cette rue avec votre train routier/véhicule articulé? <i>Non.</i>
2.	Welche Geschwindigkeitsbegrenzung gilt für Fahrzeuge mit Anhänger außerorts (nicht auf Autobahnen)? <i>75km/h</i>		Quelle est la limitation de vitesse hors agglomération pour un véhicule avec remorque (hors autoroute)? <i>75km/h</i>
3.	Wie viel beträgt die maximale Zuladung dieses Anhängers? <i>Höchstzulässige Gesamtmasse – Eigenmasse (überprüfen Sie die Zulassungsbescheinigung)</i>		Quelle est la charge maximale autorisée de cette remorque? <i>Masse maximale autorisée – masse en service (consultez le certificat d'immatriculation)</i>
4.	Nennen Sie 2 mögliche Folgen von zu niedrigem Luftdruck in den Reifen des Anhängers! <ul style="list-style-type: none"> ▪ <i>Ein Reifen kann platzen, Sie verlieren die Kontrolle über das Fahrzeug</i> ▪ <i>übermäßige Erhitzung</i> ▪ <i>erhöhter Kraftstoffverbrauch</i> ▪ <i>erhöhte Abnutzung</i> ▪ <i>längerer Bremsweg</i> 		Indiquez 2 conséquences éventuelles du sous-gonflage des pneus de la remorque! <ul style="list-style-type: none"> ▪ <i>un pneu peut crever et vous perdez le contrôle du véhicule</i> ▪ <i>échauffement excessif</i> ▪ <i>consommation de carburant plus importante</i> ▪ <i>usure accrue</i> ▪ <i>distance de freinage allongée</i>
5.	Beschreibt der Anhänger beim Abbiegen einen größeren, den gleichen oder einen kürzeren Bogen als das Zugfahrzeug? <i>Einen kürzeren Bogen als das Zugfahrzeug.</i>		Est-ce que la courbe que décrit la remorque dans un virage est plus grande, la même ou plus petite que celle du véhicule tracteur? <i>Une courbe plus petite que le véhicule tracteur.</i>
6.	Wie sollten Sie die Ladung im Anhänger verteilen? <i>Gleichmäßig.</i>		Comment devriez-vous répartir le chargement de votre remorque? <i>Équitablement, uniformément.</i>

7.	Überprüfen Sie den Zustand der Plane oder des Kastenaufbaus Ihres Anhängers !	Vérifiez l'état de la bâche ou de la caisse de la remorque !
8.	Dürfen Sie mit diesem Anhänger hier einfahren? <i>Nein.</i>	Avez-vous le droit d'accéder à cette rue avec cette remorque? <i>Non.</i>
9.	Wieviele Anhänger dürfen Sie mit diesem Fahrzeug nachziehen? <i>Nur einen Anhänger.</i>	Combien de remorques avez-vous le droit de tracter avec ce véhicule? <i>Une seule remorque.</i>
10.	Woran erkennen Sie dass ein Fahrzeug mit Anhänger vor Ihnen fährt? <i>An den 2 dreieckigen roten Rückstrahlern (Spitze nach oben).</i>	A quoi reconnaissez-vous qu'un véhicule avec remorque vous précède? <i>Aux 2 catadioptrés (réflecteurs) rouges triangulaires (pointe vers le haut).</i>
11.	Wo sollten Sie den Anhänger vorzugsweise nicht loskuppeln? <i>In einer Steigung oder in einem Gefälle.</i>	A quel endroit est-il déconseillé de dételer une remorque? <i>Dans une montée ou dans une descente.</i>
12.	Sie fahren mit beladenem Anhänger und wollen ein anderes Fahrzeug überholen. Was sollten Sie beachten? <i>Die Beschleunigung ist weniger kraftvoll und der Überholweg wird länger.</i>	Vous tractez une remorque chargée et vous voulez dépasser un autre véhicule. A quoi devez-vous faire attention? <i>L'accélération est moins puissante et la distance de dépassement s'allonge.</i>
13.	Was versteht man unter dem Begriff „Voreilung“ der Anhängerbremse? <i>Beim Bremsen wird der Anhänger vor dem LKW gebremst, so dass der Zug gestreckt bleibt.</i>	Que signifie le terme „prédominance“ du frein de la remorque? <i>En freinant la remorque freine avant le camion et reste alignée.</i>
14.	Benennen Sie die Abmessungen dieses Reifens ! Beispiel: 225/45/R17 ! <i>225 = Breite in mm 45 = die Höhe des Reifens beträgt 45% der 225mm R17 = 17 Zoll Felge</i>	Quelles sont les dimensions de ce pneu ! exemple: 225/45/R17 ? <i>225 = largeur en mm 45 = la hauteur du pneu est 45% de 225mm R17 = jante de 17 pouces</i>

15.	<p>Welche Geschwindigkeitsbegrenzung gilt für Fahrzeuge mit Anhänger außerorts (nicht auf Autobahnen) bei diesem Verkehrszeichen? 75km/h</p> 	<p>Quelle est la limitation de vitesse hors agglomération pour un véhicule avec remorque en présence de ce signal (hors autoroute)? 75km/h</p>
16.	<p>Welche Bordpapiere sind für den Anhänger vorgeschrieben?</p> <ul style="list-style-type: none"> ▪ Technische Kontrollbescheinigung ▪ Versicherungsnachweis ▪ Steuervignette ▪ Zulassungsbescheinigung 	<p>Quels sont les papiers de bord obligatoires pour la remorque?</p> <ul style="list-style-type: none"> ▪ certificat de contrôle technique ▪ assurance ▪ vignette fiscale ▪ certificat d'immatriculation
17.	<p>Wann müssen Sie sicherstellen, dass die Beleuchtung des Anhängers funktioniert? Vor jeder Fahrt.</p>	<p>Quand faut-il contrôler le fonctionnement du système d'éclairage d'une remorque? Avant chaque trajet.</p>
18.	<p>Nennen Sie 2 mögliche Folgen von zu hohem Luftdruck in den Reifen des Anhängers !</p> <ul style="list-style-type: none"> ▪ verringerte Kontaktfläche ▪ Schleudergefahr ▪ unregelmäßige Abnutzung ▪ erhöhte Abnutzung ▪ verringerte Federung ▪ längerer Bremsweg 	<p>Indiquez 2 conséquences éventuelles du sur-gonflage des pneus de la remorque !</p> <ul style="list-style-type: none"> ▪ surface de contact réduite ▪ risque de dérapage ▪ usure irrégulière ▪ usure accrue ▪ effet amortisseur réduit ▪ distance de freinage allongée
19.	<p>Überprüfen Sie die Anzahl, Unterbringung und den Zustand der Unterlegkeile ! 2x</p>	<p>Vérifiez le nombre, l'emplacement et l'état des cales ! 2x</p>
20.	<p>Dürfen Sie mit diesem Anhänger hier einfahren? Ja.</p> 	<p>Avez-vous le droit d'accéder à cette rue avec cette remorque? Oui.</p>
21.	<p>Welche Geschwindigkeitsbegrenzung gilt für Fahrzeuge mit Anhänger innerorts? 50km/h</p>	<p>Quelle est la limitation de vitesse en agglomération pour un véhicule avec remorque? 50km/h</p>

22.	Wann darf ein nicht angekuppelter Anhänger auf öffentlicher Straße stationieren? <i>06:00 - 22:00.</i>	Quand est-ce que vous avez le droit de stationner une remorque non attelée sur la voie publique? <i>22:00 - 06:00.</i>
23.	Beschleunigen Sie wenn der Anhänger ins Schlingern gerät? <i>Nein.</i>	Est-ce que vous accélérez dès les premiers signes de déstabilisation de la remorque? <i>Non.</i>
24.	Wie oft sollten Sie den Reifendruck am Anhänger kontrollieren? <i>Mindestens 1x im Monat und vor jeder längeren Fahrt.</i>	A quels intervalles devriez-vous contrôler la pression des pneus de la remorque? <i>Au moins 1x par mois et avant chaque long trajet.</i>
25.	Überprüfen Sie die Funktion der Warnblinkanlage, das Vorhandensein von Warndreieck und Warnweste !	Vérifiez le fonctionnement des feux de détresse, la présence du triangle de détresse et de la veste de sécurité !
26.	Dürfen Sie bei diesem Verkehrszeichen nach links abbiegen? <i>Nein.</i>	Avez-vous le droit de tourner à gauche en présence de ce signal? <i>Non.</i>
27.	Welche Geschwindigkeitsbegrenzung gilt auf Autobahnen für Fahrzeuge mit Anhänger? <i>90km/h</i>	Quelle est la limitation de vitesse pour un véhicule avec remorque sur l'autoroute? <i>90km/h</i>
28.	Nennen Sie 2 Ursachen die das Kippen eines Anhängers bewirken können ! <ul style="list-style-type: none"> ▪ <i>überhöhte Geschwindigkeit</i> ▪ <i>falsch verteilte Ladung</i> ▪ <i>ungesicherte Ladung</i> ▪ <i>Seitenwind</i> ▪ <i>Reifenpanne</i> 	Indiquez 2 causes qui peuvent provoquer le renversement de la remorque ! <ul style="list-style-type: none"> ▪ <i>l'excès de vitesse</i> ▪ <i>le chargement mal réparti</i> ▪ <i>chargement non arrimé</i> ▪ <i>vent latéral</i> ▪ <i>crevaisin d'un pneu</i>
29.	Wie viel beträgt die Mindestprofiltiefe von Anhängerreifen? <i>1,6mm</i>	Quelle est la profondeur de profil minimale des pneus d'une remorque? <i>1,6mm</i>
30.	Was gehört zum regelmäßigen Unterhalt der Anhängerkupplung? <i>Das Einfetten der beweglichen Teile.</i>	Qu'est-ce qui fait partie de l'entretien régulier de l'attache-remorque? <i>Le graissage des parties mobiles.</i>



245, route d'Esch
L-4451 BELVAUX

☎ 596 596

www.fahrschule.lu

31.	<p>Woran können Sie erkennen, dass die Anhängerkupplung korrekt eingerastet ist?</p> <p><i>Wird Ihnen vom Fahrlehrer gezeigt.</i></p>	<p>Comment constatez-vous que le dispositif de verrouillage de la remorque est correctement enclenché?</p> <p><i>Vous est montré par l'instructeur.</i></p>
-----	---	---